



**Informe del Mercado de Valores**  
**Informe Diario**  
**Del 28 de Marzo de 2011**

**Mercados de Valores Internacionales**

PRINCIPALES INDICES BURSATILES EE-UU

INDICE	CIERRE DEL DIA		VARIACIONES	
	28/03/2011	25/03/2011	ABSOLUTA	RELATIVA
Dow Jones	12,197.88	12,220.59	-22.71	-0.19%
Nasdaq	2,730.68	2,743.06	-12.38	-0.45%
S&P	1,310.10	1,313.80	-3.61	-0.27%

NUEVA YORK (Reuters) - Las acciones estadounidenses cayeron el lunes luego de que el panorama corporativo se vio empañado antes del inicio de la temporada de resultados y ante la creciente incertidumbre desde el exterior, en tanto el volumen de negocios registró el nivel más bajo en el año.

Una advertencia del operador hotelero Marriott International afectó a las acciones de hoteles y de otras acciones de consumo, en medio de expectativas de otros preanuncios negativos sobre ganancias corporativas.

"Las corporaciones ahora tienen varias excusas que parecen resonar en Wall Street, desde el mal clima en enero y Oriente Medio, al impacto del terremoto japonés sobre la cadena de suministro o la confianza del consumidor", escribió Adam Parker, estratega de Morgan Stanley, en un nota a clientes.

Las acciones de Marriott International cayeron un 6.30 por ciento, a 35.30 dólares.

Las acciones estuvieron durante gran parte del día en territorio

positivo, y el S&P 500 alcanzó un máximo en la sesión cercano a 1,320 por segunda sesión consecutiva, impulsado por la fortaleza del sector de telecomunicaciones y los datos del gasto del consumidor.

El desastre nuclear en Japón y los disturbios civiles en el mundo árabe han incrementado la volatilidad del mercado en las últimas semanas.

El índice de telecomunicaciones del S&P subió un 1.40 por ciento después de que una corrección elevó la calificación de una serie de compañías, incluidas AT&T Inc y Verizon Communications Inc, que integran el Dow.

Las acciones de AT&T subieron un 1.80 por ciento, a 29.36 dólares, y las de Verizon ganaron un 1.20 por ciento, a 37.75 dólares.

Alrededor de 5,900 millones de acciones se negociaron en la Bolsa de Valores de Nueva York, el Amex y el Nasdaq, lo que marca el volumen más bajo en el 2011. Hasta el lunes, el nivel más bajo eran los 6,540 millones de papeles negociados el martes de la semana pasada.

El gasto del consumidor estadounidense subió levemente más que lo pronosticado en febrero, en tanto la inflación se aceleró a su ritmo más rápido desde junio del 2009.



*Superintendencia de Bancos y Otras Instituciones Financieras*  
*Intendencia de Valores*

COMPORTAMIENTO BURSATIL DE LOS SIGUIENTES BANCOS:

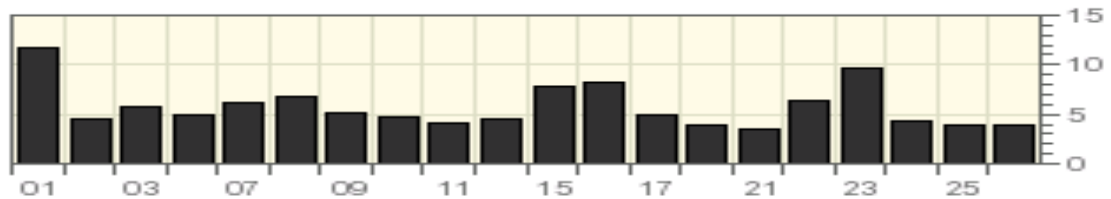
**BANK OF NOVA SCOTIA (The)**

Symbol	Last Trade 28/03/2011	Change	Volume
BNS	\$ 60.20	-0.10 (-0.17%)	386,515

Stock Price in Dollars



Volume (100,000s of shares)



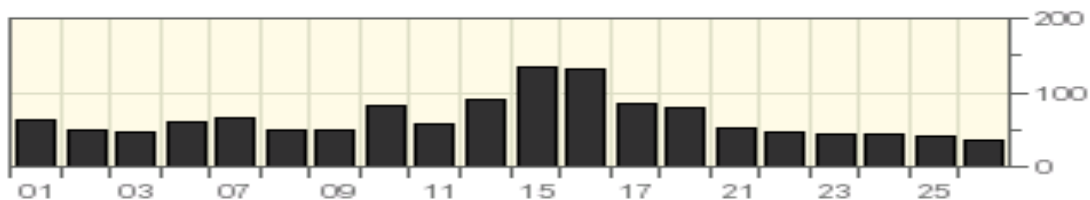
**GENERAL ELCTRIC COMPANY**

Symbol	Last Trade 28/03/2011	Change	Volume
GE	\$ 19.75	0.00 (0.00%)	35,443,812

Stock Price in Dollars



Volume (million of shares)





*Superintendencia de Bancos y Otras Instituciones Financieras*  
*Intendencia de Valores*

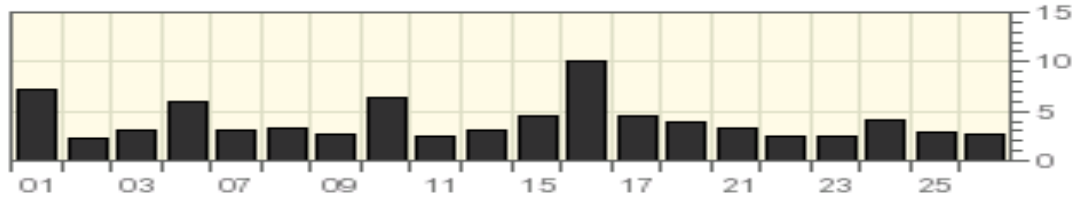
**HSBC HOLDING PLC**

Symbol	Last Trade 28/03/2011	Change	Volume
HBC	\$ 52.24	+0.20 (+0.38%)	2,704,301

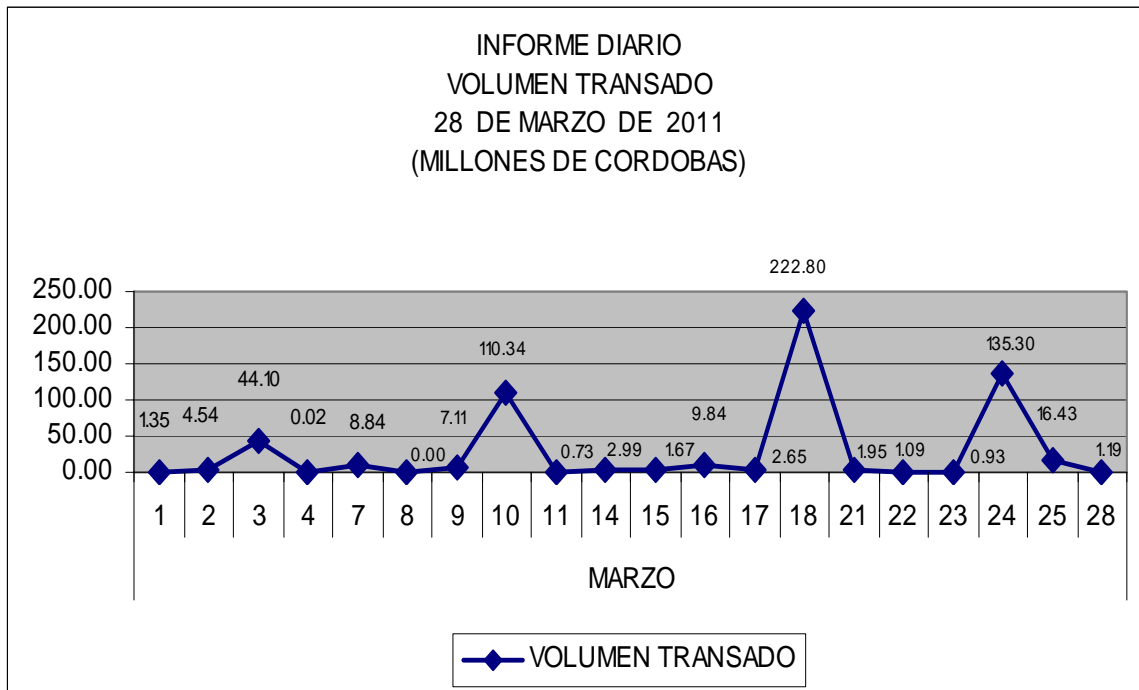
Stock Price in Dollars



Volume (million of shares)



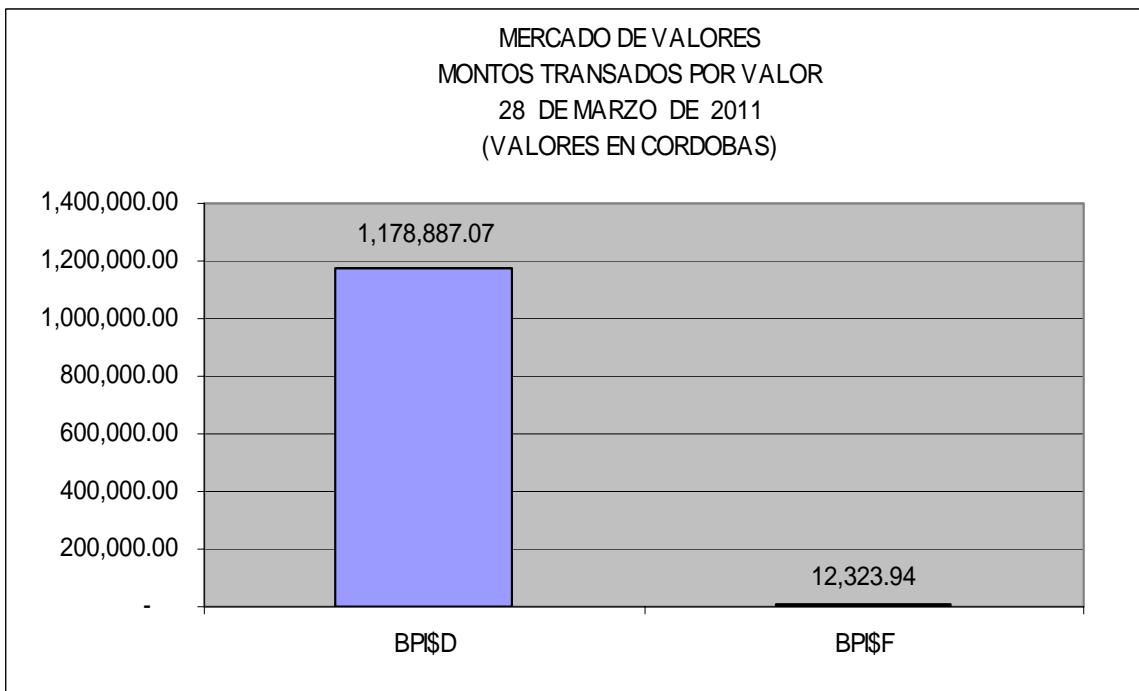
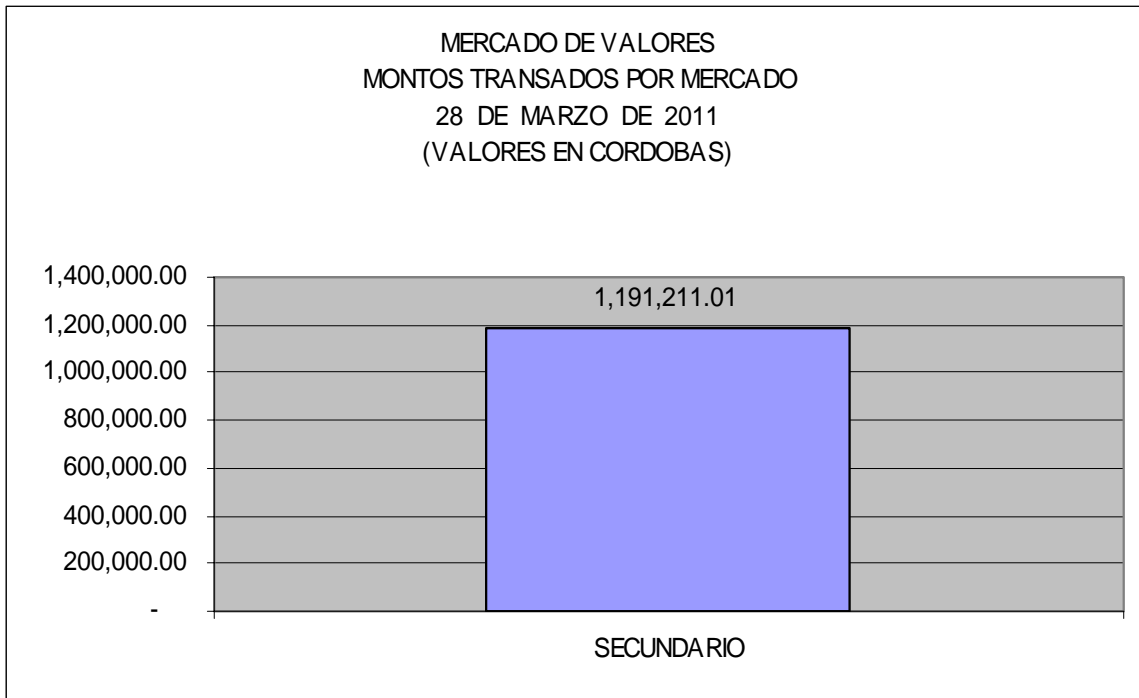
**MERCADO DE VALORES DE NICARAGUA**





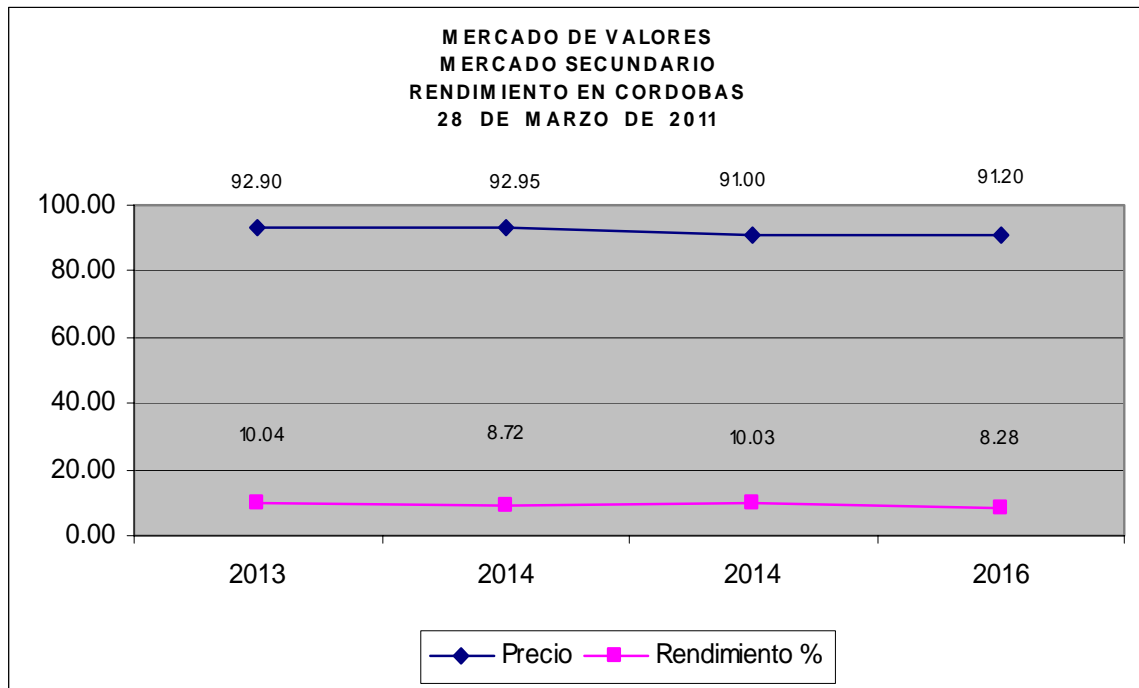
*Superintendencia de Bancos y Otras Instituciones Financieras*  
*Intendencia de Valores*

Del 1 al 28 de Marzo de 2011 en el mercado de valores se han transado C\$ 573,954,191.36 córdobas.





*Superintendencia de Bancos y Otras Instituciones Financieras*  
*Intendencia de Valores*



Fuente: Bolsa de Valores de Nicaragua.